

JITSI

VIDEO CONFERENCIA Y MENSAJERIA

Herramienta de uso
oficial para el Poder
Judicial de la Provincia de
Formosa.
Acordada Extraordinaria
N° 3050.




Que se necesita?

Para poder ingresar a una videoconferencia con JITSI, deberá contar con algunos de los dos siguientes dispositivos



Computadora de Escritorio

Contar con parlantes micrófono y cámara web.



Notebook

Se recomienda complementar auriculares con micrófono incorporado



Teléfono Móvil

Sistemas Operativos Android ó iOS (iphone) con la **APP de JITSI Meet instalada**



Para el caso de las computadoras, el acceso se realiza mediante navegador web instalado, recomendando el uso de Google Chrome o Mozilla Firefox

Como ingreso?



La dependencia que realiza la citación proporcionará oportunamente los siguientes datos:



Dirección virtual de la sala



Contraseña de ingreso

En la computadora (escritorio o notebook)

1

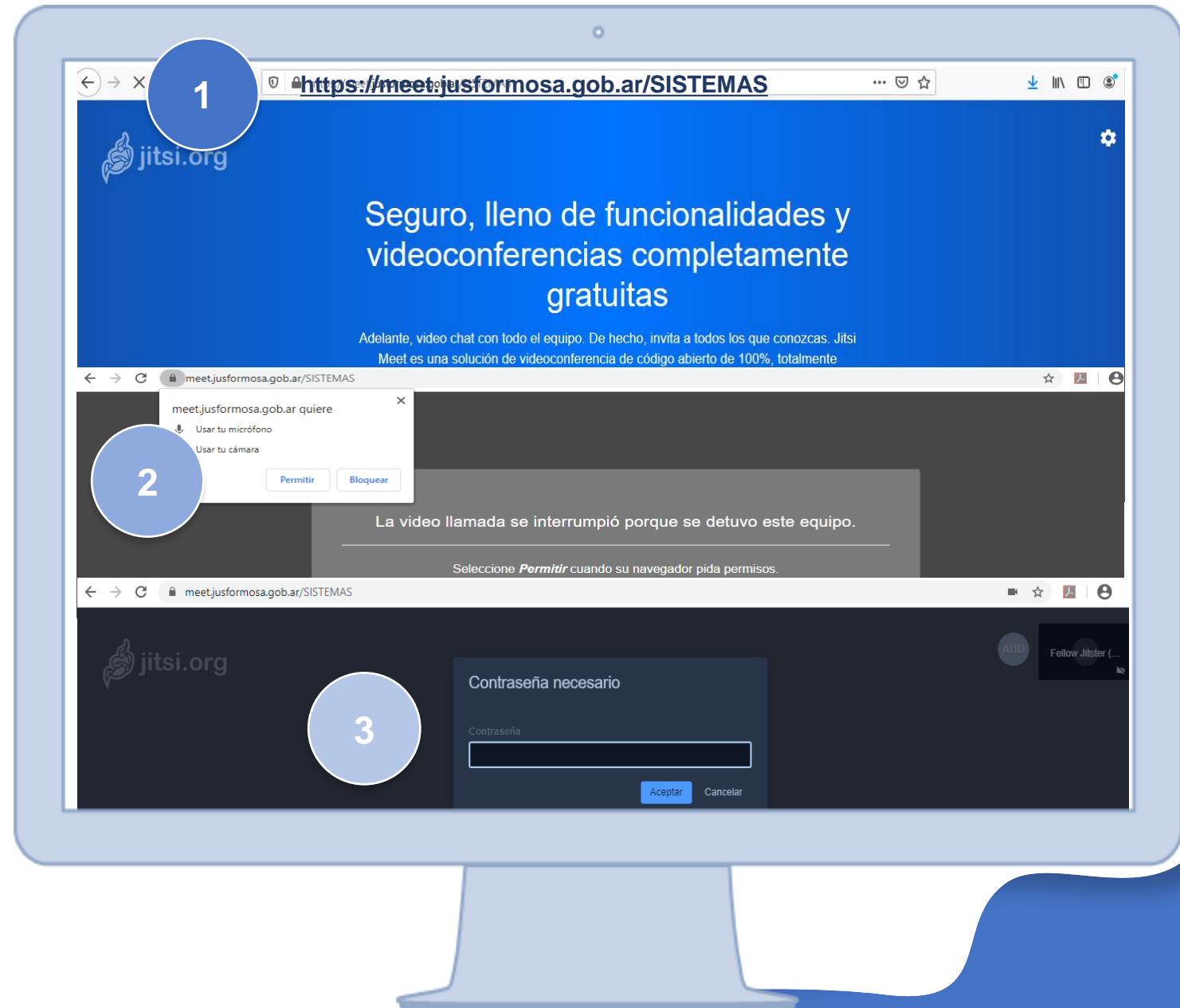
En la barra de direcciones, escribirá o pegará el link.- (la grafica es a modo ejemplo)

2

La plataforma solicitará permisos de acceso al micrófono y cámara web instalada en el equipo. Aceptar

3

Ingresar la clave enviada en la notificación de citación



Teléfono Móvil

Ingresar a la aplicación **JITSI Meet**

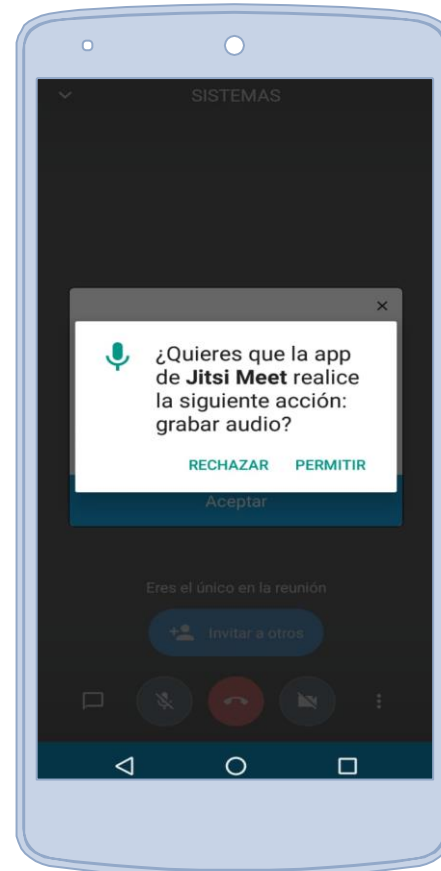
Google Play Store (Android)



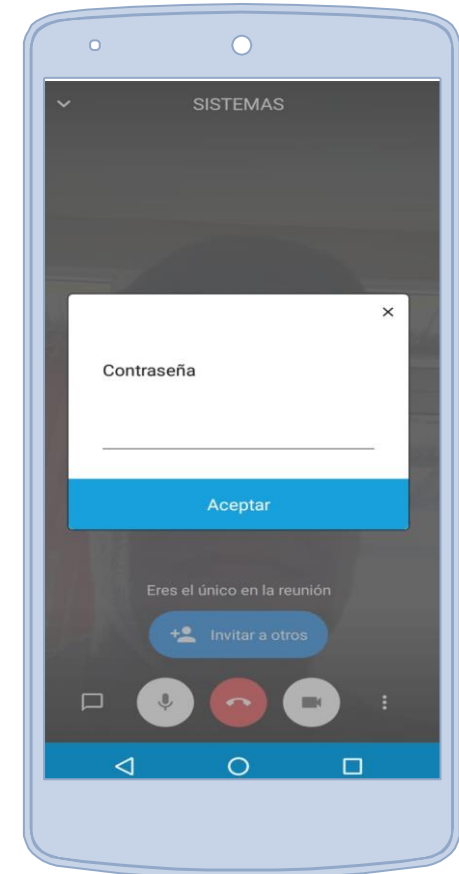
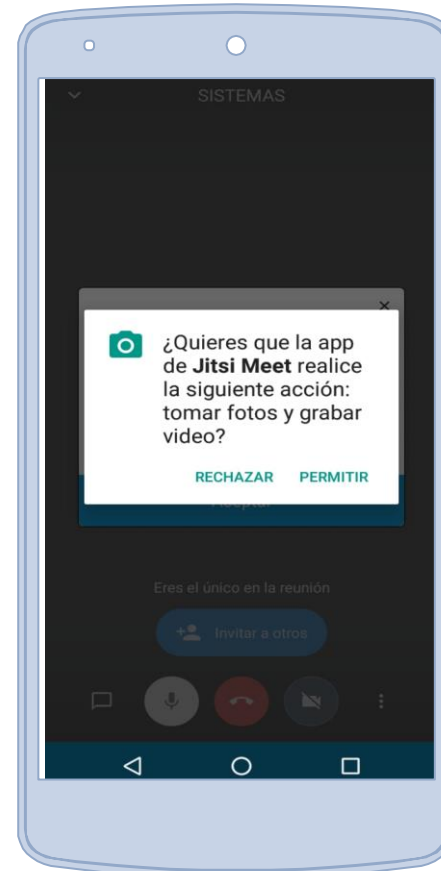
App Store (iOS)



Escribir la dirección web enviada oportunamente la sala en la sección que indica “Introduzca el nombre de sala”



La plataforma solicitará permisos de acceso al dispositivo. **Permitir**

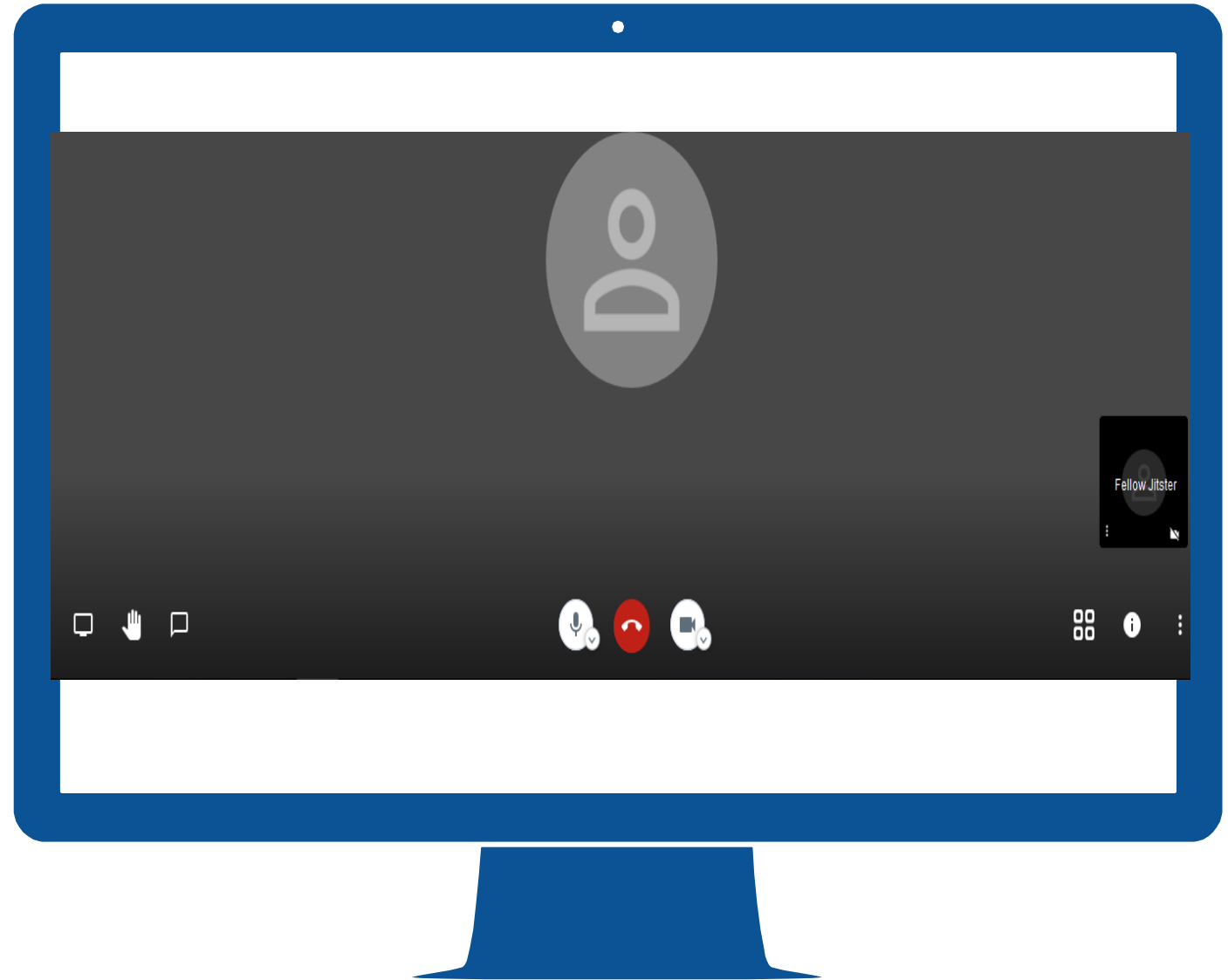


Ingresa la contraseña provista en la citación.

Finalizando



Para retirarse de la videoconferencia, deberá utilizar el ícono rojo.



Muchas Gracias



sistemas_desarrollo_jefatura@jusformosa.gov.ar



+54 370-4445497



DIRECCIÓN DE SISTEMAS